

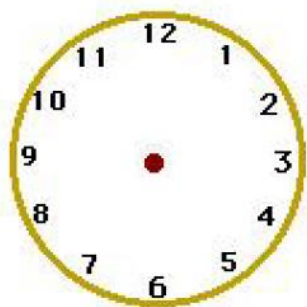
Witajcie Kochani!

Dziś Dzień Ziemi! Pracujemy bez książek!

Temat: 22 kwietnia- Dzień Ziemi.

Zadanie 1.

- Zaznacz godzinę, o której wstałaś/wstałeś.



- Obejrzyj film.

<https://www.youtube.com/watch?v=xU5dox9wVIQ>

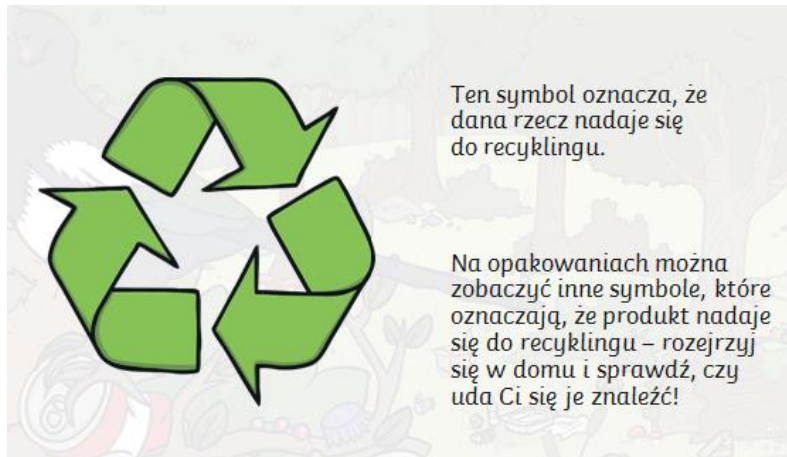
- Kilka ciekawostek (do przeczytania).

Czym jest recykling?

- ✓ Recykling to ponowne używanie rzeczy, które nie były już komuś dłużej potrzebne i zostały włożone do specjalnego pojemnika recyklingowego. Odpady do recyklingu muszą być segregowane, dlatego istnieją różne kontenery.
- ✓ Na przykład, gdy skończysz czytać gazetę i włożysz ją do pojemnika recyklingowego, gazeta zostaje przewieziona do fabryki i zostaje przetworzona w papier, który może zostać ponownie użyty!

Dlaczego recykling jest dobry dla środowiska?

- ✓ Ponieważ pomaga zmniejszyć ilość odpadów zaśmiecających miasta i przyrodę.
- ✓ Mniej drzew zostanie wyciętych, aby stworzyć nowe rzeczy.
- ✓ Chronimy zwierzęta i ich domy, ponieważ mniej śmieci trafia do miejsc takich jak lasy i morza.



- Przepisz notatkę do zeszytu w linię.

Ziemia to planeta, na której żyjemy, dlatego musimy o nią dbać. 22 kwietnia ma swoje święto. Osoba, która dba o środowisko to ekolog.

- Napisz, co udało Ci się znaleźć w domu z symbolem recyklingu.
- Jeśli to możliwe, wydrukuj obrazki. Jeśli nie masz takiej możliwości, postaraj się narysować podobne.

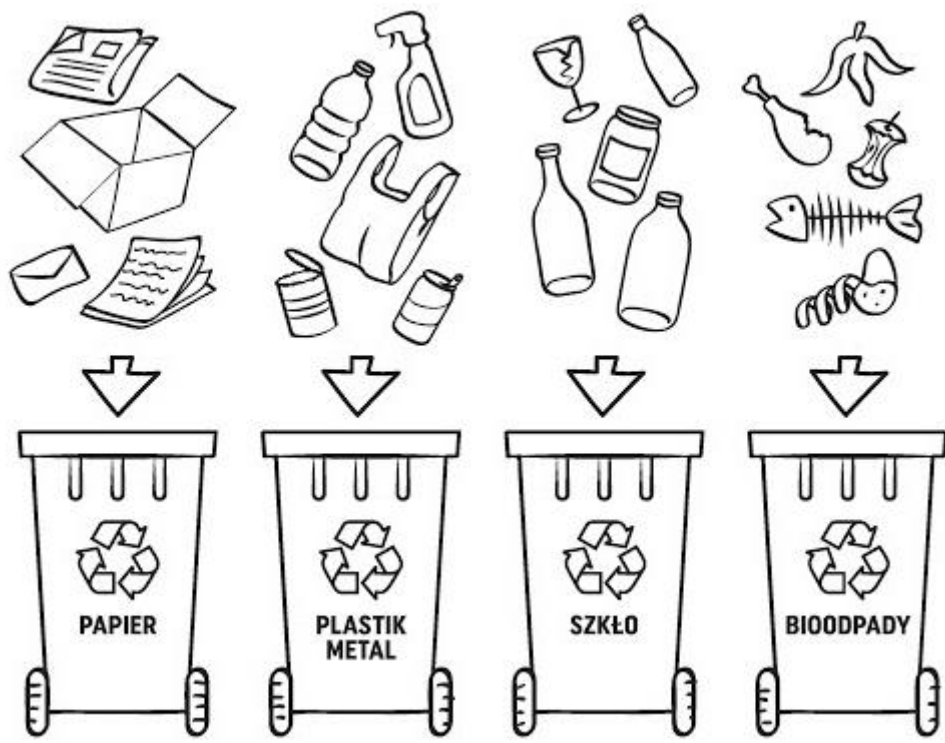


- Wykorzystując jasne kolory, pokoloruj obrazki z dobrym zachowaniem ludzi. Ciemnymi kolorami pokoloruj obrazki przedstawiające złe zachowania.

Które zachowanie ludzi jest dobre dla naszej planety, a które złe? Dlaczego?



- Poniższa ilustracja przedstawia zasady segregowania odpadów. Pokoloruj kosze.
- Podpowiedź-
<https://www.youtube.com/watch?v=RV5IBJGAppY>

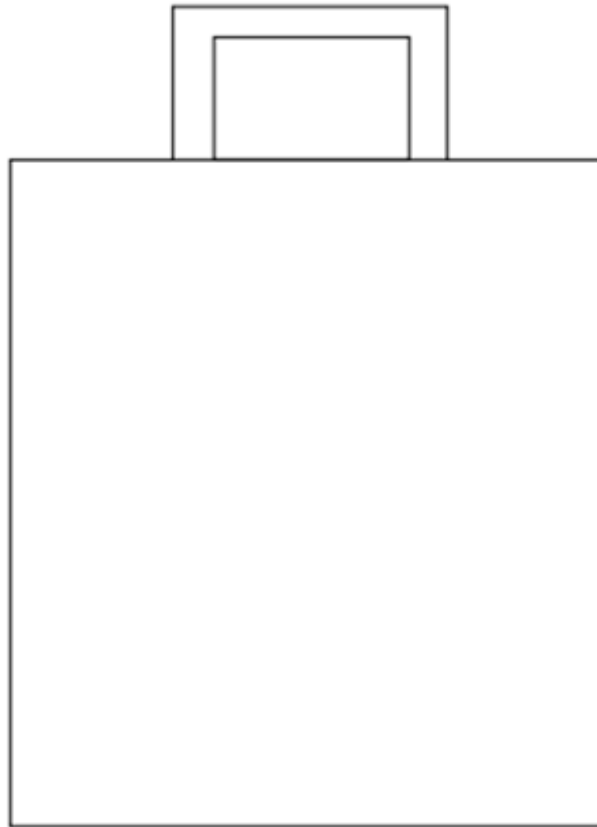


Zadanie 2.

- Pouch się śpiwać piosenkę.
https://www.youtube.com/watch?v=SKe11ntnGc&fbclid=IwAR38MfAq8BB2CDppYjvGQDbY u8Cclgy6Aq7Ftph4bpzk9Oe-snKd_cOP1lo

Zadanie 3.

- Wiesz, że powinniśmy starać się jak najmniej produkować śmieci. Należy również pamiętać o segregacji, aby te nasze śmieci zyskały drugie życie. I tu ciekawostka. PLASTIK (potoczna nazwa tworzyw sztucznych) – w zależności od jego rodzaju **rozklada** się od 100 do 1000 lat. Przy zwykłych papierkach po cukierkach proces ten trwa około 450 lat. Podobna ilość czasu, bo około 400 lat potrzebna jest do rozłożenia się jednej **reklamówki**.
Dlatego nie wolno wyrzucać sieci, gdzie popadnie i zamiast używać jednorazowych reklamówek, zawsze na zakupy zabieraj torbę , którą można wykorzystać wiele razy.
- Przed Tobą kolejne zadanie. Zaprojektuj własną ekologiczną torbę. Możesz ją narysować na kartce z bloku rysunkowego lub wykonać z papieru. Pamiętaj o tym, aby była wyjątkowa- tylko Twoja.
- Możesz przesłać mi fotkę.



Zadanie 4.

- Potrenuj umysł- pomóż śmieciarce dotrzeć do kosza (jeśli nie możesz wydrukować zadania, poprowadź śmieciarkę palcem po ekranie).

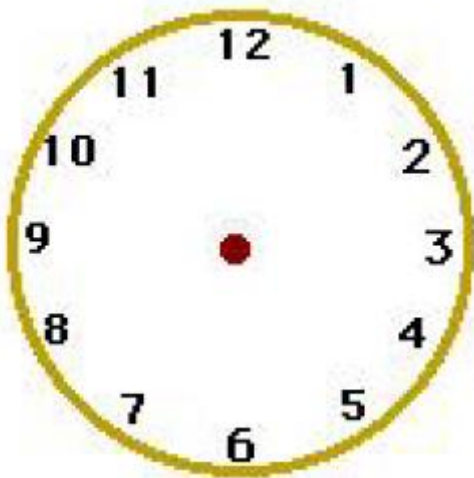


Zadanie 4.

- Wykonaj ćwiczenia - poćwicz.



- Zaznacz godzinę, o której skończyłaś/ skończyłeś zadania. (pełna godzina)



- Uwaga! Zadania na każdy dzień.

EKO-ZADANIA

CO MOŻESZ ZROBIĆ DLA NASZEJ PLANETY?

- **SPRAWDŹ, CZY W DOMU NIE PALI SIĘ NIEPOTRZEBNE ŚWIATŁO**
- **MYJĄC ZĘBY ZAKRĘCAJ WODĘ**
- **PRZYGOTUJ W DOMU SŁOIK NA ZUŻYTE BATERIE**
- **PRZYGOTUJ W DOMU SŁOIK NA ZAKRĘTKI**
- **SPRAWDŹ, CZY ŻADNA ZABAWKA NIE POTRZEBUJE TWOJEJ POMOCY – JEŚLI TAK, NAPRAW JĄ Z RODZICEM**
- **POSZUKAJ Z RODZICAMI KARTEK, NA KTÓRYCH MOŻESZ RYSOWAĆ**
- **SPRAWDŹ CZY ŚMIECI W TWOIM DOMU SĄ PRAWIDŁOWO SEGREGOWANE**

Milej pracy!

Pozdrawiam Was serdecznie!

Pani Danusia Burzyńska